



ОСТОРОЖНО: ГРИПП!


СИМПТОМЫ ГРИППА



РЕЗКИЙ ПОДЪЕМ
ТЕМПЕРАТУРЫ ТЕЛА
И ОЗНОБ



ГОЛОВНАЯ
БОЛЬ



ЛОМОТА В МЫШЦАХ
И СУСТАВАХ




БОЛЬ,
ПЕРШЕНИЕ
В ГОРЛЕ



СУХОЙ
КАШЕЛЬ



ЖЕЛУДОЧНО-
КИШЕЧНЫЕ
РАССТРОЙСТВА



СВЕТОБОЯЗНЬ



ОБЩЕЕ
НЕДОМОГАНИЕ,
СЛАБОСТЬ

ПРОФИЛАКТИКА ГРИППА



СДЕЛАЙТЕ ПРИВИВКУ
ОТ ГРИППА



РЕГУЛЯРНО
МОЙТЕ РУКИ




ВЕДИТЕ ЗДОРОВЫЙ
ОБРАЗ ЖИЗНИ



ИСПОЛЬЗУЙТЕ
МАСКИ




ОГРАНИЧЬТЕ ПРЕБЫВАНИЕ
В МЕСТАХ СКОПЛЕНИЯ ЛЮДЕЙ



ИЗБЕГАЙТЕ ЛИЧНЫХ
КОНТАКТОВ С ЗАБОЛЕВШИМИ

ЧТО ДЕЛАТЬ, ЕСЛИ ВЫ ЗАБОЛЕЛИ



НЕ ЗАНИМАЙТЕСЬ
САМОЛЕЧЕНИЕМ



ВЫЗОВИТЕ ВРАЧА



СОБЛЮДАЙТЕ
ПОСТЕЛЬНЫЙ РЕЖИМ



ИСПОЛЬЗУЙТЕ ОДНОРАЗОВЫЕ
САЛФЕТКИ ПРИ
ЧИХАНИИ И КАШЛЕ



ПЕЙТЕ БОЛЬШЕ
ЖИДКОСТИ



РЕГУЛЯРНО
ПРОВЕТРИВАЙТЕ ПОМЕЩЕНИЕ

ОСТОРОЖНО: ГРИПП!



СИМПТОМЫ



ЖАР,
ОЗНОБ



КАШЕЛЬ, БОЛЬ
ИЛИ ПЕРШЕНИЕ
В ГОРЛЕ



ГОЛОВНАЯ
БОЛЬ



НАСМОРК,
ЗАЛОЖЕННОСТЬ
НОСА



УСТАЛОСТЬ



БОЛЬ В МЫШЦАХ,
СУСТАВАХ


ВАЖНО



САМОЛЕЧЕНИЕ
ПРИ ГРИППЕ
НЕДОПУСТИМО



ПОСТАВИТЬ ДИАГНОЗ
И НАЗНАЧИТЬ ЛЕЧЕНИЕ
ДОЛЖЕН ВРАЧ



ПРИ ТЕМПЕРАТУРЕ
38–39° ВЫЗОВИТЕ
ВРАЧА НА ДОМ



КРАЙНЕ ОПАСНО ПЕРЕНОСИТЬ
ГРИПП НА НОГАХ – ЭТО
МОЖЕТ ПРИВЕСТИ
К ТЯЖЕЛЫМ ОСЛОЖНЕНИЯМ

*Берегите себя
и своих близких!*



Ваш Роспотребнадзор



ГРИПП ЗАРАЗЕН



НОСИТЕ МАСКИ ПРАВИЛЬНО!

Ваш Роспотребнадзор



ГРИПП – СИМПТОМЫ И ПРОФИЛАКТИКА

Грипп – это инфекционное заболевание, возбудителем которого является вирус

СИМПТОМЫ ГРИППА: жар, озноб, усталость, головная боль, насморк или заложенность носа, кашель (боль или першение в горле), боль в мышцах и суставах

ВАЖНО!

- Самолечение при гриппе недопустимо
Поставить диагноз и назначить необходимое лечение должен врач
- При температуре 38-39 градусов вызовите врача на дом
- Крайне опасно переносить грипп на ногах – это может привести к тяжелым осложнениям



ЧТО ДЕЛАТЬ, ЕСЛИ ВЫ ЗАБОЛЕЛИ:

- Оставайтесь дома
- Соблюдайте постельный режим
- Выполняйте все рекомендации лечащего врача
- При кашле или чихании прикрывайте нос и рот платком
- Принимайте лекарства вовремя
- Пейте как можно больше жидкости (горячий чай, клюквенный или брусничный морсы, щелочные минеральные воды)

КАК СНИЗИТЬ РИСК ЗАРАЖЕНИЯ ОКРУЖАЮЩИХ

- По возможности изолируйте больного в отдельной комнате
- Регулярно проветривайте помещение, где находится больной
- При уходе за больным используйте маску

КАК ЗАЩИТИТЬ СЕБЯ ОТ ГРИППА

- Наиболее эффективное средство защиты от гриппа – своевременная вакцинация*
- Полноценно питайтесь, ведите здоровый образ жизни, высыпайтесь и занимайтесь физкультурой
- Мойте руки
- Промывайте нос
- Регулярно делайте влажную уборку помещений
- Регулярно проветривайте и увлажняйте воздух в помещении
- Используйте маски в общественных местах и в транспорте
- По возможности избегайте мест массового скопления людей
- Избегайте тесных контактов с людьми, которые имеют признаки заболевания (кашель, чихание)

- В случае появления заболевших гриппом в семье или рабочем коллективе — начинайте приём противовирусных препаратов с профилактической целью (по согласованию с врачом с учётом противопоказаний и согласно инструкции по применению препарата).

**Вакцинация рекомендуется всем группам населения, но особенно показана детям начиная с 6 месяцев, людям, страдающим хроническими заболеваниями, беременным женщинам, а также лицам из групп профессионального риска — медицинским работникам, учителям, студентам, работникам сферы обслуживания и транспорта. Вакцинация должна проводиться за 2–3 недели до начала роста заболеваемости.*



Поговорим о чистоте



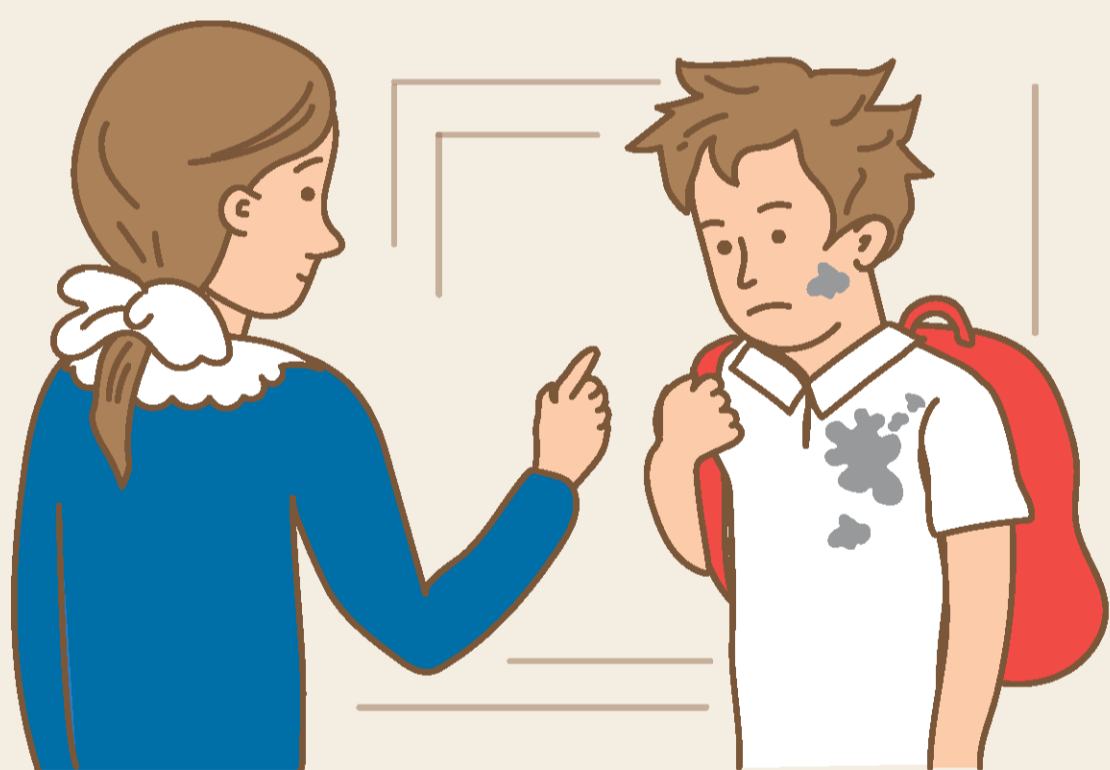
«Да здравствует мыло душистое
И полотенце пушистое!»

К. И. Чуковский



«Будь аккуратен, забудь лень,
Чисть зубы каждый день».

В. В. Маяковский



«В нашей в школе есть закон:
Вход неряхам воспрещен».

С. Я. Маршак



«Чистота – залог здоровья».
Вот почему всегда здоров я.

ВСПОМНИ, К ЧЕМУ СЕГОДНЯ ТЫ ПРИКАСАЛСЯ РУКАМИ

Грязные руки грозят бедой.

Чтоб хворь тебя не скосила,

Будь аккуратен:

Перед едой мой руки мылом.

В. В. Маяковский



Твой Роспотребнадзор



ПРОСТЫЕ ПРАВИЛА ЗДОРОВЬЯ

ПРАВИЛО 1



ЧАСТО МОЙТЕ РУКИ С МЫЛОМ

Гигиена рук – это важная мера профилактики распространения ОРВИ, гриппа и коронавирусной инфекции.


ПРАВИЛО 2



ЗАЩИЩАЙТЕ ОРГАНЫ ДЫХАНИЯ С ПОМОЩЬЮ МЕДИЦИНСКОЙ МАСКИ

Медицинская маска – одно из доступных средств, препятствующих распространению вирусов.

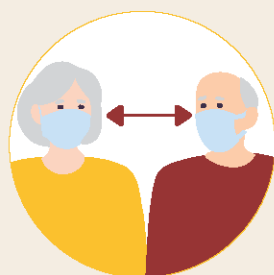
ПРАВИЛО 3



ВЕДИТЕ ЗДОРОВЫЙ ОБРАЗ ЖИЗНИ

Соблюдайте здоровый режим дня и питания в соответствии с возрастом и рекомендациями врача.

ПРАВИЛО 4



СОБЛЮДАЙТЕ РАССТОЯНИЕ И ЭТИКЕТ

Вирусы передаются от больного человека к здоровому воздушно-капельным путем, поэтому необходимо соблюдать расстояние не менее 1,5 метра друг от друга.

ПРАВИЛО 5



ЧТО ДЕЛАТЬ В СЛУЧАЕ ЗАБОЛЕВАНИЯ ОРВИ, ГРИППОМ, КОРОНАВИРУСНОЙ ИНФЕКЦИЕЙ?

Оставайтесь дома и обращайтесь к врачу. Строго следуйте его предписаниям.



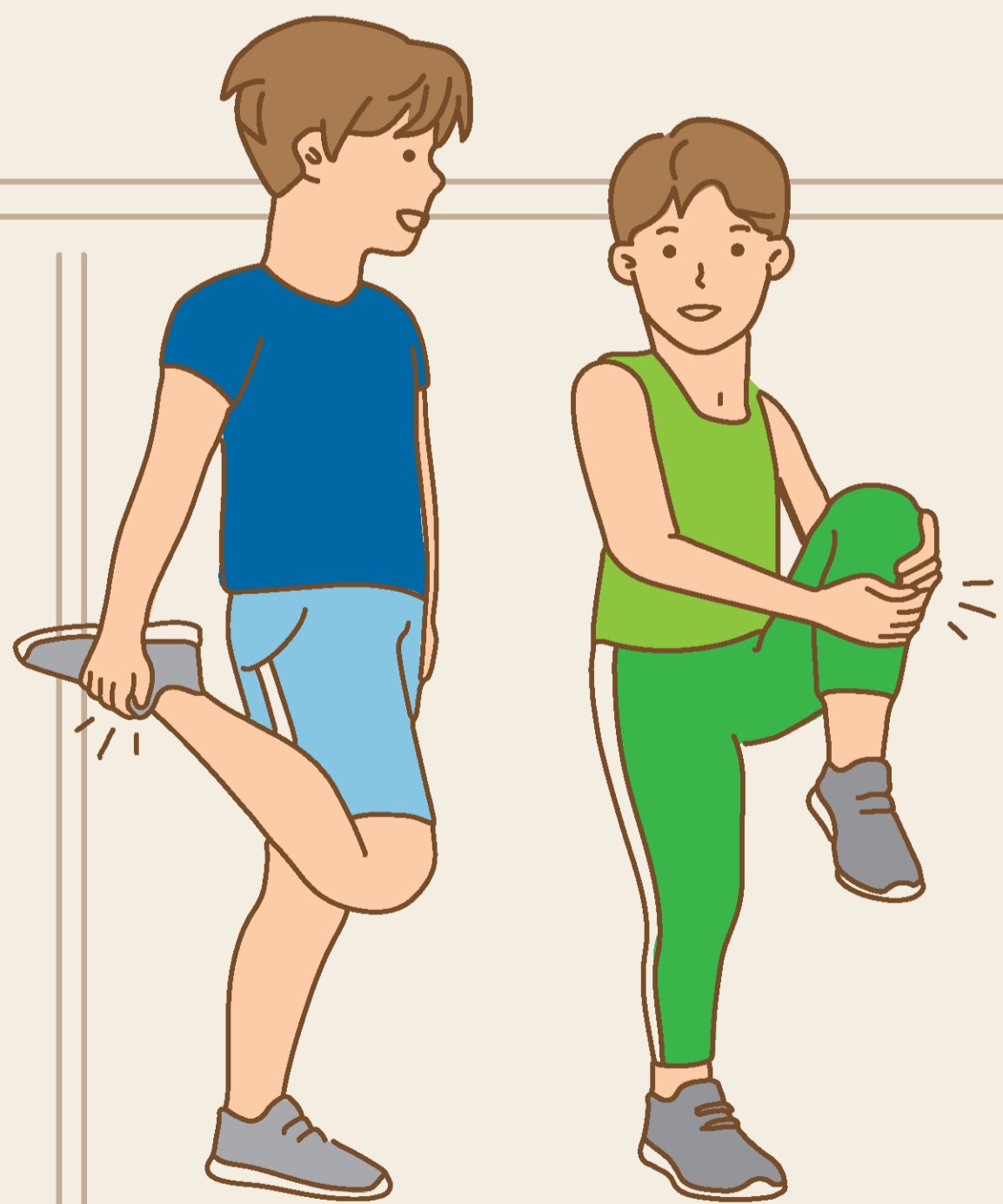


СОБЛЮДАЙ ПРОСТЫЕ ПРАВИЛА И БУДЬ ЗДОРОВ!



ТЩАТЕЛЬНО МОЙ РУКИ

Гигиена рук — это важная мера профилактики распространения ОРВИ, гриппа и коронавирусной инфекции.



СОБЛЮДАЙ РАССТОЯНИЕ И ЭТИКЕТ

Вирусы передаются от больного человека к здоровому воздушно-капельным путем, чаще всего при чихании, кашле, разговоре, поэтому необходимо соблюдать расстояние не менее 1,5 метра друг от друга.

ВЕДИ ЗДОРОВЫЙ ОБРАЗ ЖИЗНИ

Здоровый образ жизни и регулярные занятия спортом повышает сопротивляемость организма к инфекции.